



THE WAY WE BUILD

ALUPROFILER

ALUMINIUM OG SORTLAKERET

HØJKVALITETSPRODUKTER TIL BYGGERIET



THE WAY WE BUILD

RAW ALUPROFILER TIL DET PROFES- SIONELLE BYGGERI

Når træværk og murværk skal beskyttes, lever RAWs profiler op til de højeste krav om både holdbarhed og kvalitet. For RAW er serien af professionelle byggematerialer til den krævende håndværker.

RAW er professionelle byggematerialer, der får det professionelle byggeri til at køre hurtigt og effektivt. Alle RAW produkter er gennemtestet og godkendt, så de lever op til håndværkernes høje standarder. Ligesom de også er nøje udvalgt til at modstå det nordeuropæiske klima og byggestandarder.

RAW profiler er produceret i aluminium, der har flere vigtige egenskaber:

- // Let materiale
- // Korrosionsbestandigt
- // Let at tilpasse og afkorte
- // Miljørigtigt - kan genanvendes

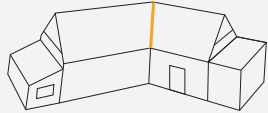


PROFILOVERSIGT

ILLUSTRATION

PROFILTYPE

ALU SKOTRENDE OG SKOTRENDEFOD



TYPE 1A

Prod. nr.
9730753 Alu
9757160 Sort



TYPE 1B

Prod. nr.
9730755 Alu
9757161 Sort



TYPE 1C

Prod. nr.
9730759 Alu
9757171 Sort

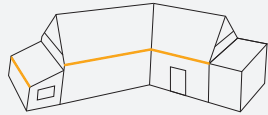


TYPE 2A

Prod. nr.
9730758 Alu
9757172 Sort




ALU TAGFOD M/ASFALT & U/ASFALT



TYPE 3B

Prod. nr.
Alu 9730763




TYPE 3C

Prod. nr.
9730762 Alu



TYPE 3D

Prod. nr.
9730761 Alu
9757174 Sort

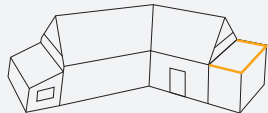


TYPE 6E

Prod. nr.
9730760 Alu




ALU MURKRONE




TYPE 4A

Prod. nr.
9730764 Alu
9757175 Sort

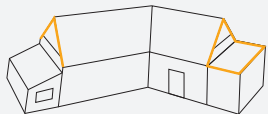


TYPE 4B

Prod. nr.
9730765 Zink
9757176 Sort



VINDSKEDE M/ASFALT & U/ASFALT



TYPE 5A

Prod. nr.
9730766 Alu



TYPE 5B

Prod. nr.
9730767 Alu



TYPE 5C

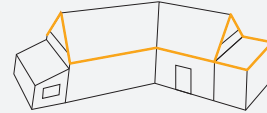
Prod. nr.
9757985 Sort



ILLUSTRATION

PROFILTYPE

ALU STERNKAPSEL OG KAPSEL



TYPE 6A

Prod. nr.
9730768 Alu



TYPE 6B

Prod. nr.
9730769 Alu



TYPE 6C

Prod. nr.
9730770 Alu
9757177 Sort



TYPE 6D

Prod. nr.
9730771 Alu
9757178 Sort




TYPE 6E

Prod. nr.
9730772 Alu
9757179 Sort




TYPE 6F

Prod. nr.
9730775 Alu




TYPE 6G

Prod. nr.
9730776 Alu



TYPE 6H

Prod. nr.
9730777 Alu
9757180 Sort



TYPE 6J

Prod. nr.
9730783 Alu



TYPE 7A

Prod. nr.
9730773 Alu
9797181 Sort



TYPE 7B

Prod. nr.
9730774 Alu
9757182 Sort



TYPE 8A

Prod. nr.
9730778 Alu

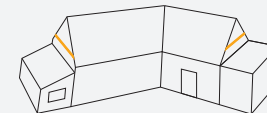


TYPE 9A

Prod. nr.
9730779 Alu



ALU Z-PROFIL



TYPE 10A

Prod. nr.
9730784 Alu



TYPE 10B

Prod. nr.
9730780 Alu



TYPE 10C

Prod. nr.
9730781 Alu

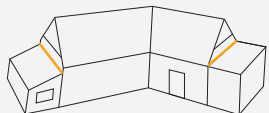


PROFILOVERSIGT

ILLUSTRATION

PROFILTYPE

ALU FACADE- INDDÆKNINGSPROFIL

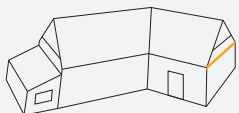


TYPE 11A



Prod. nr.
9730782 Alu

ALU FACADEPROFIL



TYPE 12A



Prod. nr.
9730785 Alu
9757183 Sort

TYPE 12B



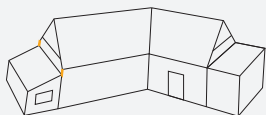
Prod. nr.
9730786 Alu
9757184 Sort

TYPE 12C




Prod. nr.
9730787 Alu

ALU LIMTRÆSPROFIL

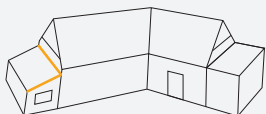


TYPE 13A



Prod. nr.
9730788 Alu 9730791 Alu
9730789 Alu 9730792 Alu
9730790 Alu 9557982 Sort

ALU MURKLEMSKINNE



TYPE 14A



Prod. nr.
9730793 Alu

TYPE 14B



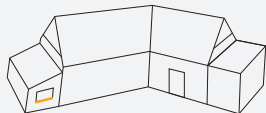
Prod. nr.
9730794 Alu

TYPE 14C



Prod. nr.
9730795 Zink

ALU SÅLBÆNK



TYPE 15A



Prod. nr.
9730796 Alu
9757185 Sort

TYPE 15B



Prod. nr.
9730797 Alu
9757186 Sort

RAW PROFIL MATERIALEVALG

RAW profilernes materiale er specielt udvalgt til at modstå det danske klima.

- // Aluminium-profilerne har en velegnet korrosionsstabilitet, der samtidig er omkostningseffektiv
- // Zink-profilerne er det lidt dyrere alternativ, der samtidig har den højeste kvalitet, længste levetid og det mere eksklusive udseende
- // Fra 2022 introducerer RAW aluprofiler malet med sort, stærk Polyætylen (PE) maling



DET BEDSTE AF DET BEDSTE

Fremstillet af solidt 0.65mm tykt
Titan Zink plader

Let at forme og tilpasse konstruktionen

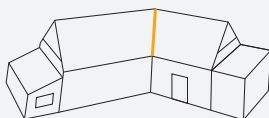
Superior korrosionsegenskaber

Over tid skabes den kendte flotte
patinerede elegante grå overflade

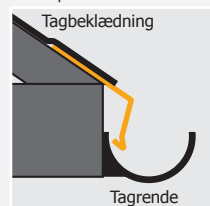
ALU SKOTRENDE

- // 6"/145mm x 1m m/false
- // Anvendes til afvanding fra vinkelret sammenbyggede tagkonstruktioner

Prod. nr. 9730753 Alu / 9757160 Sort



Eksempel:

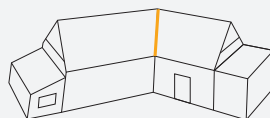


**TYPE
1A**

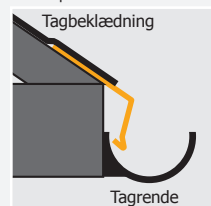
ALU SKOTRENDE

- // 7"/170mm x 1m m/2 false
- // Anvendes til afvanding fra vinkelret sammenbyggede tagkonstruktioner

Prod. nr. 9730755 Alu / 9757161 Sort



Eksempel:

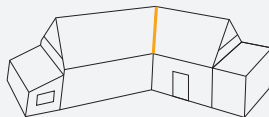
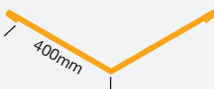


**TYPE
1B**

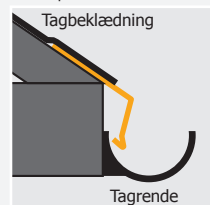
ALU SKOTRENDE

- // 16"/400mm x 1m m/false
- // Anvendes til afvanding fra vinkelret sammenbyggede tagkonstruktioner

Prod. nr. 9730759 Alu / 9757171 Sort



Eksempel:

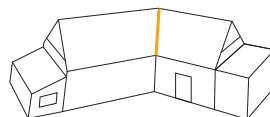
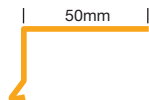


**TYPE
1C**

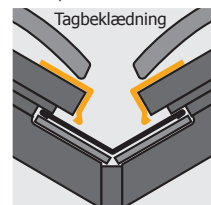
ALU SKOTRENDEFOD

- // 16"/50mm x 1m m/false
- // Anvendes til beskyttelse af synlige lægterækker ved montage af skotrender

Prod. nr. 9730758 Alu / 9757172 Sort



Eksempel:

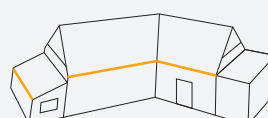
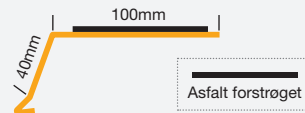


**TYPE
2A**

ALU TAGFOD

- // 100mm x 1m m/asfalt
- // Sikrer at vand ved kanten af taget ledes til tagrende. Er forstrøget med asfalt for bedre vedhæftning.

Prod. nr. 9730760 Alu



Eksempel:

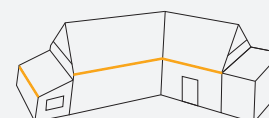
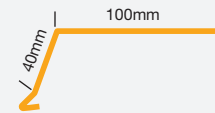


**TYPE
3A**

ALU TAGFOD

- // 100mm x 1m u/asfalt
- // Afledning af vand til tagrender

Prod. nr. 9730763 Alu



Eksempel:

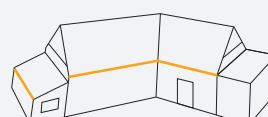



**TYPE
3B**

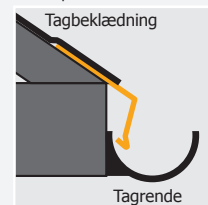
ALU TAGFOD

- // 80mm x 1m m/asfalt
- // Sikrer at vand ved kanten af taget ledes til tagrende. Er forstrøget med asfalt for bedre vedhæftning.

Prod. nr. 9730762 Alu



Eksempel:

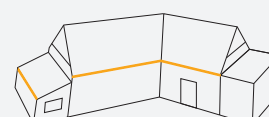
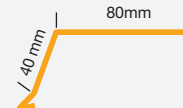


**TYPE
3C**

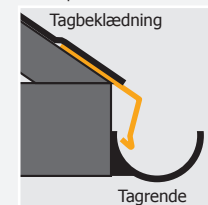
ALU TAGFOD

- // 80mm x 1m u/asfalt
- // Afledning af vand til tagrender

Prod. nr. 9730761 Alu / 9757174 Sort



Eksempel:

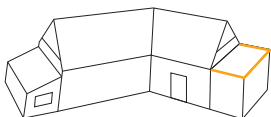


**TYPE
3D**

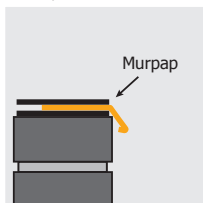
ALU MURKRONE

- // 100mm x 1m
- // Som afslutning på murkrone

Prod. nr. 9730764 Alu / 9757175 Sort



Eksempel:

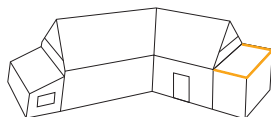



**TYPE
4A**

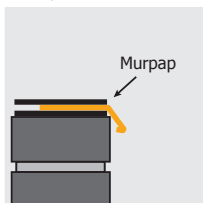
ZINK MURKRONE

- // 50mm x 1m
- // Som afslutning på murkrone

Prod. nr. 9730765 Zink / 9757176 Sort



Eksempel:

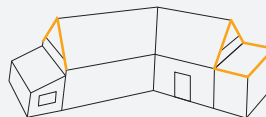
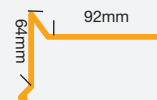


**TYPE
4B**

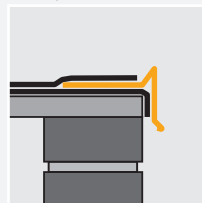
ALU VINDSKEDE U/ASFALT

- // 92mm x 1m
- // Anvendes som afslutning ved tagpap-tag, hvor vand holdes inde på taget.

Prod. nr. 9757985 Sort



Eksempel:

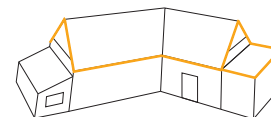


**TYPE
5C**

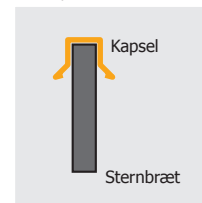
ALU STERNKAPSEL

- // 25,5mm x 1m
- // Afdækning af stern, sternbræt, vindskede eller generel afdækning af hegn og afskærmning

Prod. nr. 9730768 Alu



Eksempel:

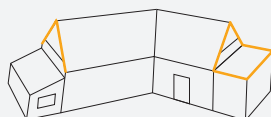
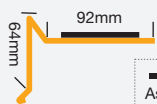


**TYPE
6A**

ALU VINDSKEDE M/ASFALT

- // 92mm x 1m
- // Anvendes som afslutning ved tagpap-tag, hvor vand holdes inde på taget. Er forstrøget asfalt for bedre vedhæftning.

Prod. nr. 9730766 Alu



Eksempel:

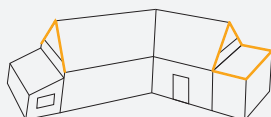


**TYPE
5A**

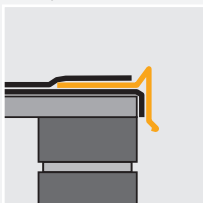
ALU VINDSKEDE M/ASFALT

- // 72mm x 1m
- // Anvendes som afslutning ved tagpap-tag, hvor vand holdes inde på taget. Er forstrøget asfalt for bedre vedhæftning.

Prod. nr. 9730767 Alu



Eksempel:

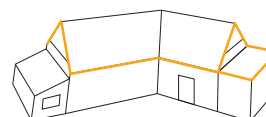
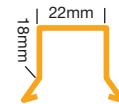


**TYPE
5B**

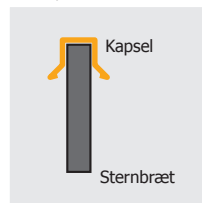
ALU KAPSEL

- // 22mm x 1m
- // Afdækning af stern, sternbræt, vindskede eller generel afdækning af hegn og afskærmning

Prod. nr. 9730769 Alu



Eksempel:

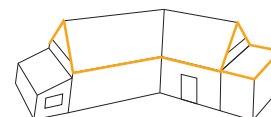


**TYPE
6B**

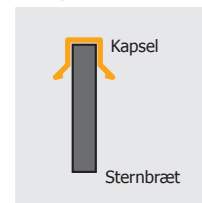
ALU KAPSEL

- // 26mm x 1m
- // Afdækning af stern, sternbræt, vindskede eller generel afdækning af hegn og afskærmning

Prod. nr. 730770 Alu / 9757177 Sort



Eksempel:



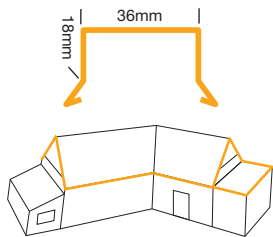
**TYPE
6C**

ALU KAPSEL

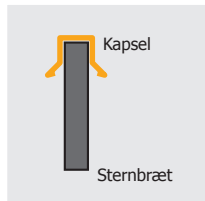
// 36mm x 1m

// Afdækning af stern, sternbræt, vindskede eller generel afdækning af hegn og afskærmning

Prod. nr. 9730771 Alu / 9757178 Sort



Eksempel:



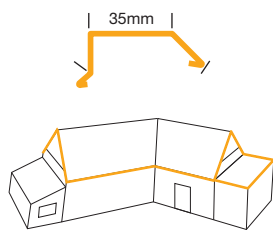
**TYPE
6D**

ALU KAPSEL

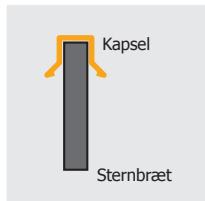
// 35mm x 1m, skrå

// Afdækning af stern, sternbræt, vindskede eller generel afdækning af hegn og afskærmning

Prod. nr. 9730772 Alu / 9757178 Sort



Eksempel:



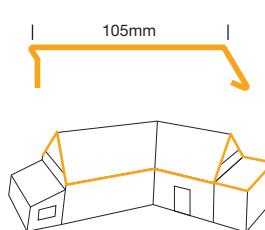
**TYPE
6E**

ALU STERNKAPSEL

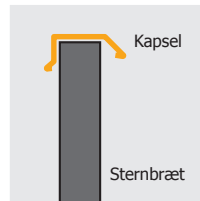
// 105mm x 1m

// Afdækning af stern, sternbræt, vindskede eller generel afdækning af hegn og afskærmning

Prod. nr. 9730777 Alu / 9757180 Sort



Eksempel:



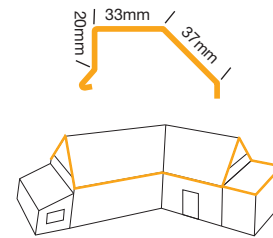
**TYPE
6H**

ALU STERNINDDÆKNINGSPROFIL

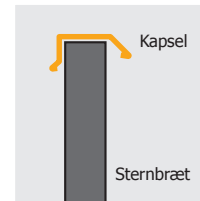
// 37mm x 1m

// Afdækning af sternbræt og lignende

Prod. nr. 9730783 Alu



Eksempel:



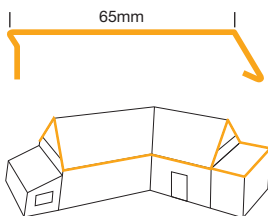
**TYPE
6J**

ALU STERNKAPSEL

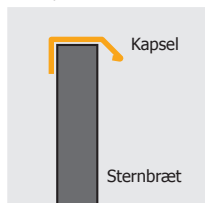
// 65mm x 1m

// Afdækning af stern, sternbræt, vindskede eller generel afdækning af hegn og afskærmning

Prod. nr. 9730775 Alu



Eksempel:



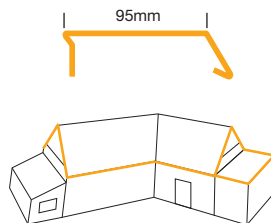
**TYPE
6F**

ALU STERNKAPSEL

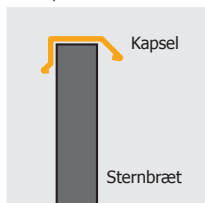
// 95mm x 1m

// Afdækning af stern, sternbræt, vindskede eller generel afdækning af hegn og afskærmning

Prod. nr. 9730776 Alu



Eksempel:



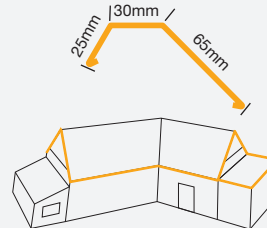
**TYPE
6G**

ALU STERNKAPSEL

// 65mm x 1m

// Afdækning af stern, sternbræt, vindskede eller generel afdækning af hegn og afskærmning

Prod. nr. 9730773 Alu / 9797181 Sort



Eksempel:



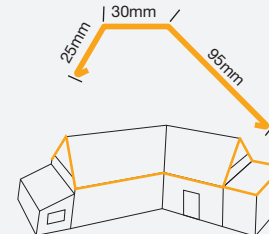
**TYPE
7A**

ALU STERNKAPSEL

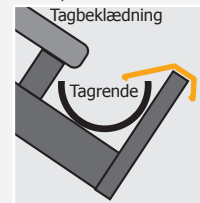
// 95mm x 1m

// Afdækning af stern, sternbræt, vindskede eller generel afdækning af hegn og afskærmning

Prod. nr. 9730774 Alu / 9757182 Sort



Eksempel:

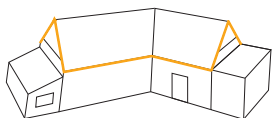
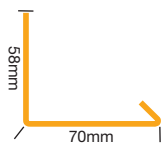


**TYPE
7B**

ALU STERNRENDE

- // 70mm x 1m
- // Mellem sternbræt og tagbeklædning. Leder vandet til tagrenden

Prod. nr. 9730778 Alu



Eksempel:

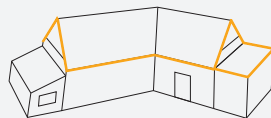
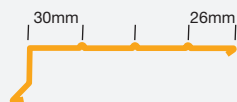


TYPE 8A

ALU UNIVERSALKAPSEL

- // 30mm x 1m
- // Afdækning af stern, sternbræt, vindske
- // Nem at tilpasse

Prod. nr. 9730779 Alu



Eksempel:

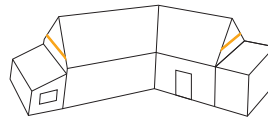
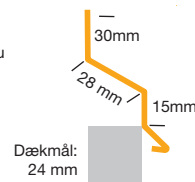


TYPE 9A

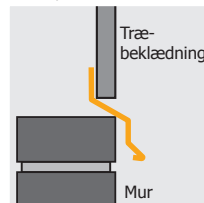
ALU Z-PROFIL

- // 30mm x 1m
- // Afdækning af vandrette samlinger i træfacader eller gavle

Prod. nr. 9730781 Alu



Eksempel:

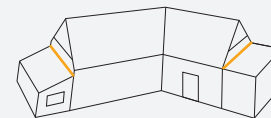
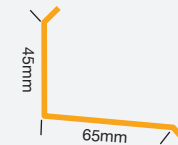


TYPE 10C

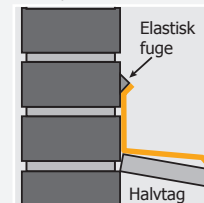
ALU FACADEINDDÆKNINGSPROFIL

- // 65mm x 1m
- // Afdækning af samlinger mellem 2 bygninger eller tilbygning til mur eller facade

Prod. nr. 9730782 Alu



Eksempel:

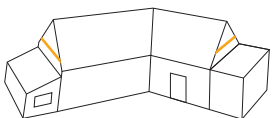
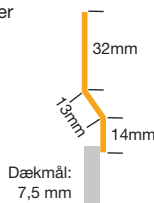


TYPE 11A

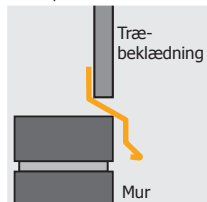
ALU Z-PROFIL

- // 32mm x 1m
- // Afdækning af vandrette samlinger i træfacader eller gavle

Prod. nr. 9730784 Alu



Eksempel:

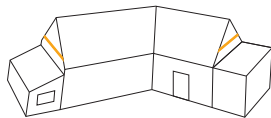
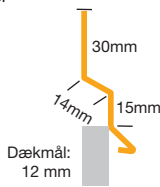


TYPE 10A

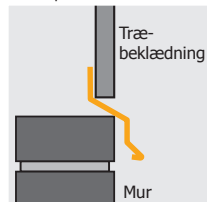
ALU Z-PROFIL

- // 30mm x 1m
- // Afdækning af vandrette samlinger i træfacader eller gavle

Prod. nr. 9730780 Alu



Eksempel:

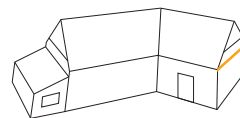


TYPE 10B

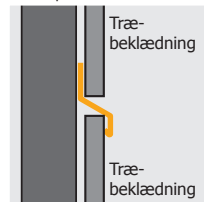
ALU FACADEPROFIL

- // 33mm x 1m
- // Afdækning af vandrette samlinger mellem træbeklædning på facader og gavle

Prod. nr. 9730785 Alu / 9757183 Sort



Eksempel:

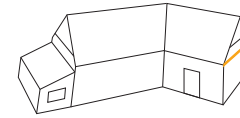
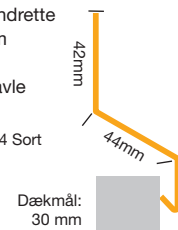


TYPE 12A

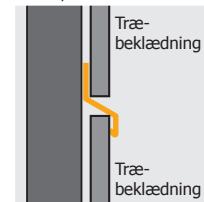
ALU FACADEPROFIL

- // 44mm x 1m
- // Afdækning af vandrette samlinger mellem træbeklædning på facader og gavle

Prod. nr. 9730786 Alu / 9757184 Sort



Eksempel:



TYPE 12B

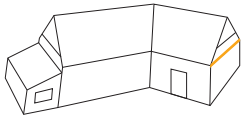
ALU FACADEPROFIL

- // 73mm x 1m
- // Afdækning af vandrette samlinger mellem træbeklædning på facader og gavle

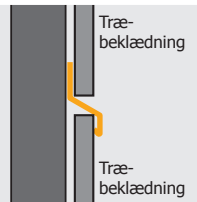
Prod. nr. 9730787 Alu



Dækmål:
56 mm



Eksempel:



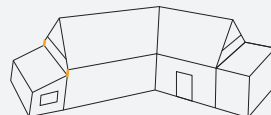

**TYPE
12C**

ALU LIMTRÆSPROFIL

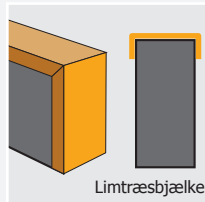
- // 65, 90, 100, 115, 140mm x 1m
- // Afdækning af limtræsprøfler på gavle eller facade

Prod. nr. 9730788 Alu, 9730789 Alu, 9730790 Alu, 9730791 Alu, 9730792 Alu / 9557982 Sort

| 65, 90, 100, 115, 140mm |



Eksempel:

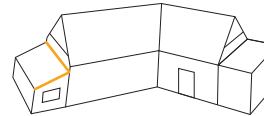


**TYPE
13A**

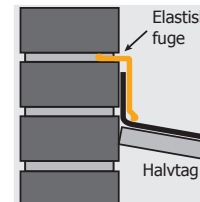
ZINK LØSKANT

- // 60mm x 1m
- // Afdækning af vandrette samlinger i træfacader eller gavle

Prod. nr. 9730795 Zink



Eksempel:



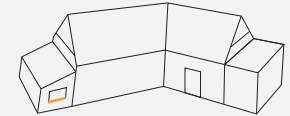
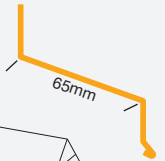
PREMIUM
TITANIUM
ZINC
QUALITY

**TYPE
14C**

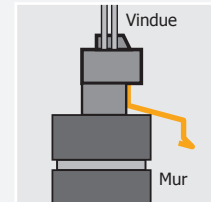
ALU SÅLBÆNK

- // 65mm x 1m m/laske
- // Sålbænken anvendes til afdækning af facadekonstruktionen under vinduer, så vandet løber væk fra muren

Prod. nr. 9730796 Alu / 9757185 Sort



Eksempel:

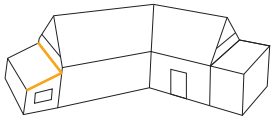


**TYPE
15A**

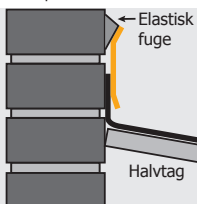
ALU MURKLEMSKINNE

- // 30mm x 1m
- // Anvendes hvor tagbeklædning føres mod mur

Prod. nr. 9730793 Alu



Eksempel:

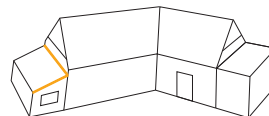


**TYPE
14A**

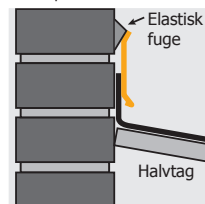
FUGESKINNE M/4 NITTER

- // 49mm x 1m
- // Anvendes hvor tagbeklædning føres mod mur

Prod. nr. 9730794 Alu



Eksempel:

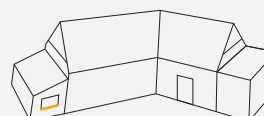
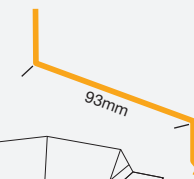


**TYPE
14B**

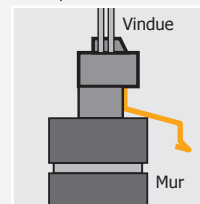
ALU SÅLBÆNK

- // 93mm x 1m m/laske
- // Sålbænken anvendes til afdækning af facadekonstruktionen under vinduer, så vandet løber væk fra muren

Prod. nr. 9730797 Alu / 9757186 Sort



Eksempel:



**TYPE
15B**

TILBEHØR

RAW befæstigelse til profil programmet er specielt designede kamsøm i blank alu farve eller sort hærdet aluminium. For montage, hvor sømmet skal tætte, fås de med en gummiskive. De fleste profiler fastgøres med alu-søm. Er søm synlige, anvendes alu-søm med m/skive.

Profiler i ZINK materiale, skal monteres med A4 KAMSØM.



ALU SØM

- // 3x30 mm, 100 stk.
- // Anvendes til befæstning af alu eller zink profiler

Prod. nr.
9730799 Alu / 9757187 Sort



ALU SØM M/SKIVE

- // 3x30 mm, 100 stk.
- // Anvendes til befæstning af alu eller zink profiler

Prod. nr.
9730798 Alu / 9757188 Sort

NB! For at undgå galvanisk tæring bør du altid bruge RAW aluminiumssøm ved fæstning af aluprofiler.

RAW®

THE WAY WE BUILD

VI HAR SØGT EFTER
DE BEDSTE BYGGE-
MATERIALER I FLERE
ÅR. DU SKAL BARE
KIGGE EFTER DET
ORANGE LOGO.

RAW er det professionelle valg til den professionelle håndværker. Et bredt udvalg af byggematerialer af høj kvalitet særligt udvalgt til at imødekomme både dine kunders behov samt nordeuropæiske konstruktions- og kvalitetskrav.



raw-products.info

DK 1576-616_RAW Aluprofiler, Aluminium og sortlakerede. STARK-Group. 1. oplag 11/2021.
Vi tager forbehold for trykfejl, udsolgte varer samt ændringer i sortiment. Tryk: CS Grafisk A/S