

RAW[®]

TRÆBESKYTTELSE

FORSKØNNER OG BEVARER



HOLDER HVAD DU LOVER

PRODUKT- INFORMATION

RAW TRÆBESKYTTELSE
BESKYTTER OG FORLÆNGER
LEVETIDEN PÅ DIT TRÆVÆRK.
I KOMBINATION MED OPTIMALE
GRUNDINGSMIDLER OPNÅR DU
EN OVERFLADE DER HOLDER
SIG FLOT VANDAFVISENDE OG
BESKYTTET MOD ALGEVÆKST.



Rækkeevne: 10-13 m² per liter
Tilgængelige størrelser: 10l

RAW WOOD PRIMER

Til grundning af rå, ubehandlet træ på udendørs overflader. Forbedrer vedhæftning af efterfølgende lag maling.

Anvendelse:

- Beskytter mod blåsplint
- Imprægneringsgrunder
- Nyt og bart træ

Rækkeevne: 10-12 m² per liter
Tilgængelige størrelser: 10l

RAW WOOD PRIMER EXTRA

Modvirker fugtoptagelse og sikrer, at efterfølgende behandling sidder fast. Trænger dybt ned i træet, og aktive stoffer minimerer risiko for mug og skimmelvækst.

Anvendelse:

- Nyt og tidligere malet træværk
- God dækkeevne
- Giver en jævn bund

Glans: Halvmat
Rækkeevne: 8-10 m² per liter
Tilgængelige størrelser: 10l

RAW WOOD HYBRID FINISH

Hybrid heldækkende er en vand-olie-emulsion med en fremragende god dækkeevne. Den er derfor særdeles velegnet til farveskift. Vandfortyndbar og nem at arbejde med. Fremhæver træets struktur og skjuler åretegninger. Beskytter mod begroning i op til 10 år.

Anvendelse:

- Nyt og tidligere malet træværk
- Træbeklædning
- Kan tones i alle farver

Glans: Halvmat
Rækkeevne: Ru træ: 6-8 m² per liter - høvlet: 8-12 m² per liter
Tilgængelige størrelser: 5l

RAW WOOD OIL CLASSIC

Langtidsholdbar, dækkende maling, optimal vejr og lysbestandighed. Herudover vandafvisende, slidstærk og slagfast. Hurtigt tørende. Op til 10 års beskyttelse.

Anvendelse:

- Nyt og tidligere oliemalet træværk
- Træbeklædning
- Møbler
- Fås i flere farver

Glans: Halvblank
Rækkeevne: 10-13 m² per liter
Tilgængelige størrelser: 2,5l

RAW WOOD WINDOW

Wood Window er specielt velegnet til vinduer og døre. Tørret hurtigt, er blokfri efter 24 timer. Let at påføre. Særdeles slidstærk overflade.

Anvendelse:

- Vinduer inde og ude
- Glat og smudsafvisende overflade
- Kan tones i alle farver



TRÆBESKYTTELSE PÅ VAND- ELLER OLIEBASIS?

HVORDAN BESKYTTER DU BEDST
DIT UDENDØRS TRÆVÆRK, OG
HVAD SKAL DU VÆLGE?

VAND ER GODT FOR MILJØET

Vi anbefaler vandbaseret træbeskyttelse, som RAW Hybrid Finish når den kan klare opgaven. Den har en række fordele:

- Nemmest at arbejde med
- Giver det bedste resultat
- Miljømæssigt langt at foretrække
- Nærmere rengøring af pensler og arbejdstøj

SOMME TIDER ER OLIE BEDST

Den oliebaseerede RAW Oil Classic forlænger sæsonen for træbeskyttelse i begge ender, fordi den tørrer bedre end den vandbaseerede, når temperaturen er lav og luftfugtigheden høj.

Står du f.eks. med ældre træværk eller en dårlig konstruktion, så er oliebaseeret træbeskyttelse det stærkeste våben mod yderligere forfald og nedbrydning.

RAW Classic trækker ind i porøst træværk og mætter det, så træet igen bliver modstandsdygtigt.

GRUNDIGT FORARBEJDE ER HALVT FULDENDT

Et godt resultat afhænger af et grundigt forarbejde uanset dit valg af træbeskyttelse:

- Start med RAPTOR Universalrens for at fjerne og forebygge mug, skimmel og alger
- Skrab og slib gammel, løs maling af. Det, du maler ovenpå, skal have fuld vedhæftning til underlaget. Sidder den gamle maling godt fast, skal du slibe overfladen mat
- Afvask træværket med RAW Grundrens
- Om nødvendigt skal træværket grundes. RAW Wood Primer Extra kan anvendes uden risiko for overgrunding
- Mal med egnet træbeskyttelse. Vi anbefaler RAW Hybrid Finish til heldækkende behandling med god konstruktion
- Vinduer skal males med RAW Wood Window inde og ude. Den giver en glat og smudsafvisende overflade.



HVAD GÅR PÅ HVAD?

Vandbaseret træbeskyttelse kan uden problemer bruges på træ, der tidligere har fået oliebaseeret træbeskyttelse.

Oliebaseeret oven på vandbaseret kan være problematisk, hvis den vandige træbeskyttelse er helt ny.

Hold øje med dit træværk. Hvor tit du skal male afhænger af, hvor udsat træværket er. Det har fx en betydning, om det står i skygge, sol, nær havet eller et sted med manglende ventilation. Hvor ofte du skal vedligeholde afhænger også af træets kvalitet. Er det fx kernetræ af høj kvalitet eller splintved af lav kvalitet?

Normalt kan du vente 8-10 år med at behandle det nybehandlede område igen, hvis du har benyttet heldækkende træbeskyttelse. Har du givet træværket transparent træbeskyttelse, skal du gentage behandlingen igen efter minimum 2-4 år.

GODE RÅD


Det er ofte en smagssag om man vil rulle eller pensle træbeskyttelse på.

En rulle vil ofte være hurtigere, og lægger et jævnt lag på hele overfladen.

En pensel er god til at arbejde træbeskyttelsen godt ind i træet, og efterlader en flot finish på træværket. Så en kombination af begge vil være at foretrække.

Mal altid mindst 2 gange for at opnå maksimal beskyttelse mod algevækst.


TRÆBESKYTTELSE



RAW Wood Hybrid
RAL 8016



RAW Wood Hybrid
NCS S 6020-G50Y




RAW Wood Hybrid
NCS S 1005-Y10R



RAW Wood Hybrid
White





RAW Wood Hybrid Black
RAW Wood Classic Finish kulsort



RAW Wood Hybrid
RAL 7016



RAW Wood Classic Finish
RAL 7024



RAW Wood Hybrid
NCS S 8000-N



RAW Wood Hybrid
NCS S 1500-N

Farvepaletten er kun vejledende.



Sammen bygger vi professionelt